INDUS-Aktie

2023: positive Aktienmarktentwicklung trotz angespannter geopolitischer Lage

Im Jahr 2023 blieben die Rahmenbedingungen an den Finanzmärkten volatil und unsicher. Neben dem anhaltenden Krieg zwischen der Ukraine und Russland rückte der Konflikt im Gazastreifen in den Fokus. Von besonderer Bedeutung für die Dynamik an den Aktienmärkten waren die regelmäßigen Zinsentscheidungen der Europäischen Zentralbank (EZB) und der Federal Reserve (FED).

Trotz dieser Einflüsse entwickelten sich die Aktienmärkte robust und zeigten im ersten Halbjahr deutliche Kursgewinne, gefolgt von einer Seitwärtsphase, einem Zwischenhoch im Juni, einem Kursrutsch im August und September sowie der sogenannten „Jahresendrally". Die Jahres-Performance des DAX betrug schließlich 20,3 %, und er schloss bei 16.751,64 Punkten, wobei er erstmals in seiner Geschichte im Dezember die Marke von 17.000 Punkten überschritt. Untergeordnete Indizes, wie der MDAX, SDAX und TecDAX, legten unterschiedlich stark zu. Nach einem starken ersten Halbjahr führten weder der Stillstand der europäischen Konjunktur noch der Krieg im Nahen Osten zu einer negativen Trendwende bis Ende des Jahres.

INDUS-Aktie: leichtes Plus gegenüber Vorjahr

Der Start bei 22,20 EUR führte zu einem Quartalshoch von 25,50 EUR im Januar. Im ersten Quartal verzeichnete man ein Tief von 21,65 EUR am 15. März und hohe Umsätze von 62.420 Aktien zum Quartalsende. Das zweite Quartal brachte das Jahreshoch von 27,40 EUR am 20. April, während das Quartalstief am 6. April bei 24,50 EUR lag.

Im dritten Quartal setzte ein sukzessiver Kursrückgang ein, und am 25. September fiel die Aktie unter die 20 EUR-Marke und schloss knapp darunter bei 19,98 EUR. Der Abwärtstrend setzte sich zu Beginn des vierten Quartals fort, erreichte am 30. Oktober ein Jahrestief von 18,24 EUR, gefolgt von einer Gegenbewegung. Am 14. November überschritt die Aktie mit 20,85 EUR wieder die wichtige 20 EUR-Marke und entwickelte sich freundlich Richtung Jahresende in einer Bandbreite von 20 EUR bis 22,50 EUR. Die Umsatzentwicklung war insbesondere im vierten Quartal auffällig, mit durchschnittlichen Tagesumsätzen von 39.000 Stück deutlich höher als zuvor. Im November gab es überdurchschnittliche Tagesumsätze, darunter am 30. November mit mehr als 792.000 Aktien auf Xetra bedingt durch Index-Neuzusammensetzungen, die ausländische institutionelle Anleger zum Handeln in der Aktie zwangen. Der Jahresschlusskurs wurde bei 22,35 EUR festgestellt. Mit Blick auf das Gesamtjahr schloss der Kurs mit einem Plus von 1,8 % gegenüber dem Vorjahr, während der MDAX (+8 %) und der SDAX (+17 %) deutlich stärker zulegten.

KENNZAHLEN ZUR AKTIE

(in EUR)

	2023	2022
Ergebnis je Aktie (fortgeführte Geschäftsbereiche)	3,10	3,04
Cashflow je Aktie (fortgeführte Geschäftsbereiche)	8,09	4,33
Dividende je Aktie[1]	1,20	0,80
Dividendenrendite in %[1]	5,4	3,6
Ausschüttungssumme in Mio. EUR[1]	31,0	21,5
Jahreshöchstschlusskurs[2]	27,40	34,35
Jahrestiefstschlusskurs[2]	18,24	17,44
Jahresschlusskurs[2]	22,35	21,95
Marktkapitalisierung[3] in Mio. EUR	601,1	590,4
Durchschnittlicher Tagesumsatz in Stück (auf XETRA)	19.460	16.410

1) Vorbehaltlich der Zustimmung der Hauptversammlung voraussichtlich am 22. Mai 2024
2) Schlusskurse XETRA-Handel
3) Zum Bilanzstichtag

STAMMDATEN ZUR INDUS-AKTIE

WKN/ISIN	620010/DE0006200108
Börsenkürzel	INH.DE
Aktiengattung	Nennwertlose Inhaber-Stückaktien
Handelsplätze	XETRA, Düsseldorf, Frankfurt (Regulierter Markt); Berlin, Hamburg, Hannover, München, Stuttgart
Marktsegment/Index	Prime Standard/SDAX
Designated Sponsors	ICF und Oddo
Gezeichnetes Kapital	69.928.453,64 EUR
Genehmigtes Kapital 2021	34.964.225,52 EUR
Anzahl der Aktien	26.895.559 Stück

Liquidität der Aktie: Handelsvolumen leicht gestiegen

Im Berichtsjahr war die Liquidität der INDUS-Aktie um rund 19 % höher als im Vorjahr. Durchschnittlich wurden im Geschäftsjahr nach den Statistiken der Deutschen Börse 19.460 Aktien pro Tag auf XETRA gehandelt; 2022 waren es durchschnittlich 16.410 Aktien pro Tag.

AKTIONÄRSSTRUKTUR DER INDUS HOLDING AG ZUM 18.3.2024 (in %)

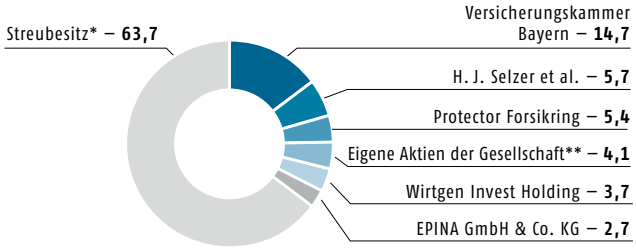

* Die Deutsche Börse definiert als Streubesitz alle Aktien, die nicht von Großaktionären (Anteil am Aktienkapital von mindestens 5 %) gehalten werden. Gemäß dieser Definition beträgt der Streubesitz 74,2 %.

** Die 1.100.000 von der Gesellschaft zurückgekauften Aktien sind weder stimm- noch dividendenberechtigt.

Quelle: Unternehmensangaben

Stabile Aktionärsstruktur mit vielen institutionellen Investoren

Größter Aktionär der INDUS Holding AG ist unverändert die Versicherungskammer Bayern in München. Sie hält im Rahmen ihrer langfristig ausgerichteten Kapitalanlagestrategie gemäß Stimmrechtsmitteilung vom 14. März 2024 14,7 % des Grundkapitals. Hinzu kommt ein Kreis aus mehreren Privataktionären, die ihre gegenseitige Vertretung in einer Gruppe beschlossen haben. Für den Kreis der sogenannten Legitimationsaktionäre spricht Hans Joachim Selzer, Driedorf. Der Kreis hält nach eigenen Angaben 5,7 % der INDUS-Anteile. Die norwegische Versicherung Protector Forsikring hält 5,4 % der INDUS-Anteile laut Stimmrechtsmitteilung vom 18. März 2024. Die WIRTGEN Invest Holding, Neustadt (Wied), hält nach Kenntnis des Vorstands weiterhin einen Anteil von 3,7 %. Die Epina GmbH & Co. KG, Gütersloh, zählt seit November 2017 zu den größeren Aktionären der INDUS Holding AG mit nach eigenen Angaben 2,7 %.

Herr Dr. Schmidt (Vorstandsvorsitzender) hält 6.200 Aktien, Herr Dr. Großmann (Mitglied des Vorstands) hält 2.435 Aktien und Herr Weichert (stellvertretender Vorstandsvorsitzender) hält 1.000 Aktien. Herr Abromeit (Aufsichtsratsvorsitzender) hält 10.000 Aktien, Frau Fischinger (Mitglied des Aufsichtsrats) hält 1.000 Aktien, Frau Holzberger (Mitglied des Aufsichtsrats) hält 200 Aktien und Herr Klausmann (Mitglied des Aufsichtsrats) hält 100 Aktien.

KURSENTWICKLUNG DER INDUS-AKTIE 2023 EXKL. DIVIDENDE (in %)

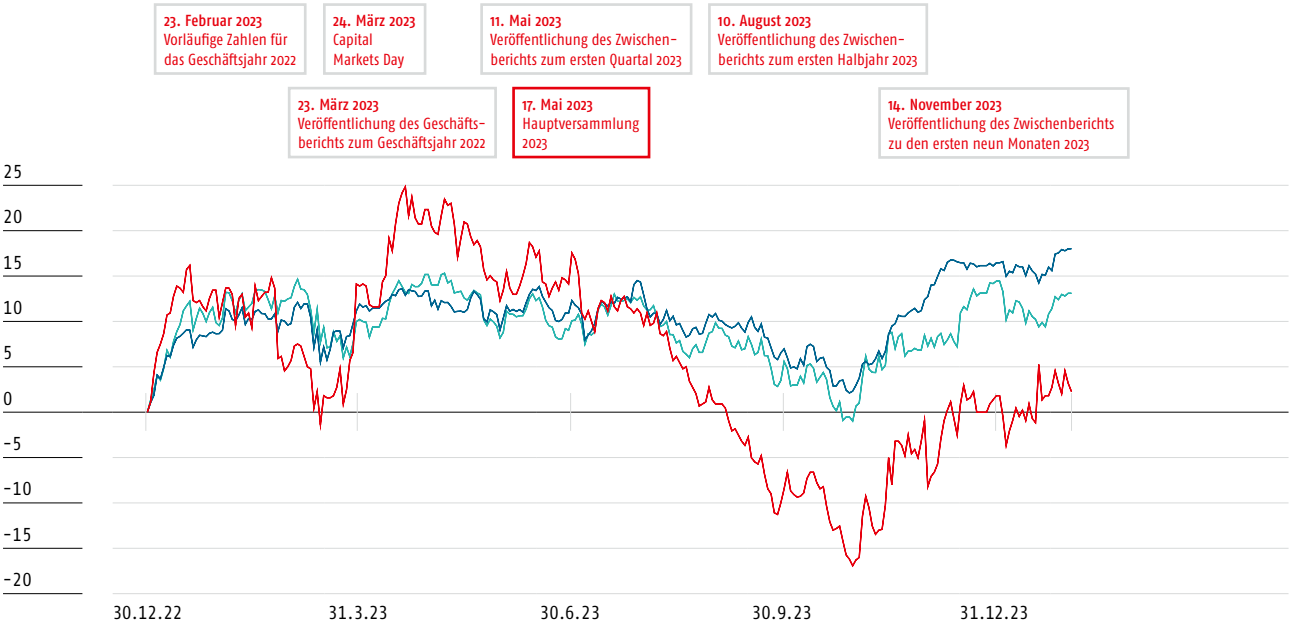

Quelle: Bloomberg

INDUS Holding AG — DAX-Kursindex — SDAX-Kursindex

Aktienrückkaufangebot 21. Februar 2024

Am 21. Februar 2024 hat die INDUS Holding AG ein öffentliches Aktienrückkaufsangebot für bis zu 1.100.000 auf den Inhaber lautende nennwertlose Stückaktien an ihre Aktionäre zu einem Preis von 23,00 EUR je Aktie unterbreitet. Das Volumen des Rückkaufangebots betrug demnach bis 25.300.000,00 EUR. Das Rückkaufangebot galt vom 22. Februar 2024 bis zum 1. März 2024. Aufgrund des Angebots konnten die 1.100.000 Aktien mit einem Wert von 25.300.000,00 EUR von der INDUS Holding AG erworben werden.

Die zurückgekauften Aktien sind nicht stimm- und dividendenberechtigt.

Dividendenvorschlag von 1,20 EUR je Aktie

INDUS verfolgt eine nachhaltige Dividendenpolitik. Das Unternehmen beteiligt seine Aktionäre mit einer regelmäßigen Dividendenausschüttung am Geschäftserfolg. Diese orientiert sich grundsätzlich am Jahreserfolg der Holding. Die Ausschüttungspolitik sieht vor, gut 50 % der Gewinne zur Stärkung der Gesellschaft zu thesaurieren und bis zu 50 % der Gewinne auszuschütten.

Zum 31. Dezember 2023 betrug der Bilanzgewinn der INDUS Holding AG 80,8 Mio. EUR. Vorstand und Aufsichtsrat schlagen der Hauptversammlung die Zahlung einer Dividende von 1,20 EUR (Vorjahr: 0,80 EUR) vor. Das entspricht einer Ausschüttungssumme von 31,0 Mio. EUR und einer Ausschüttungsquote von 38,3 %.

Überblick zu der aktuellen Research Coverage

Die Research Coverage (Analyse-Abdeckung) und die veröffentlichten Analyseberichte sind für Anleger ein wichtiges Instrument zur Beurteilung eines Wertpapiers in Bezug auf die zu erwartende Ertragskraft eines Unternehmens und der daraus resultierenden Kurs-Chancen. Sieben Banken und Investmenthäuser beobachten aktuell die INDUS-Aktie und veröffentlichen regelmäßige Research-Berichte.

— FMR (44,30 EUR) – Kaufen
— Kepler Chevreux (24,00 EUR) – Halten
— LBBW (25,00 EUR) – Kaufen
— NuWays (36,00 EUR) – Kaufen
— M.M.Warburg (37,00 EUR) – Kaufen
— ODDO BHF (27,00 EUR) – Outperform
— Pareto (40,00 EUR) – Kaufen

DIVIDENDE JE AKTIE* MIT DIVIDENDENRENDITE 2018 BIS 2023 (in EUR/in %)

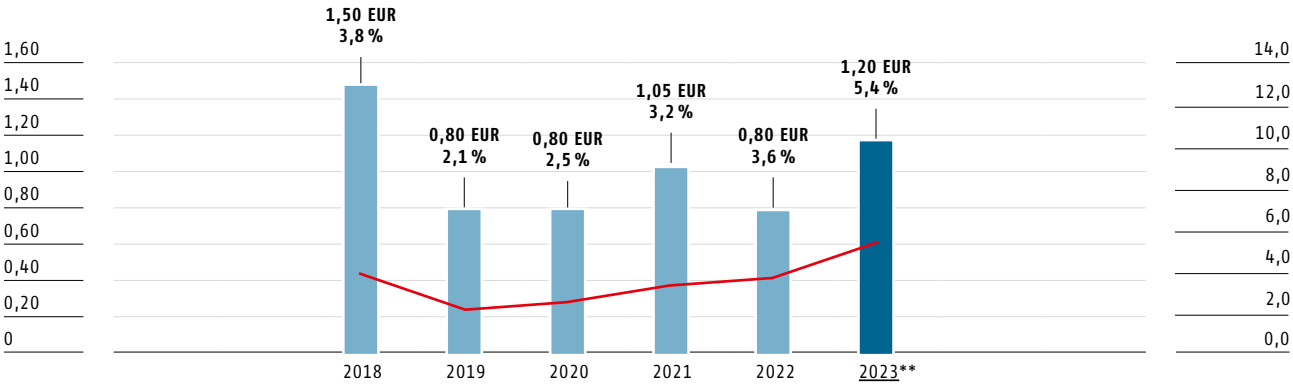

* Dividendenzahlung für das jeweilige Geschäftsjahr
** Vorbehaltlich der Zustimmung der Hauptversammlung am 22. Mai 2024

—— Dividendenrendite

Investor-Relations-Arbeit: Erfolgreicher Kapitalmarkttag und Hauptversammlung erstmals wieder in Präsenz

INDUS nahm im Jahr 2023 an sechs Roadshows, sechs Konferenzen und Anlegerforen teil. Insgesamt konnten der Vorstand und das Investor Relations-Team mit rund 50 Investoren und zahlreichen Privataktionären persönlich in Kontakt treten. Neu in diesem Jahr waren die Teilnahme am International Investment Forum (GBC), am Hamburger Investorentag (Montega AG) und an der Herbstkonferenz (Equity Forum). Neben dem DSW-Forum im September nahm INDUS in diesem Jahr auch erstmals am virtuellen SdK Aktienforum teil.

Zum **Capital Markets Day**, den INDUS im Jahr 2023 erstmals ausrichtete, kamen am 24. März 2023 rund 30 Analysten und institutionelle Investoren nach Köln. Zwölf weitere schalteten sich online hinzu. Der Vorstand gab Einblicke in die DNA der INDUS und präsentierte das Ergebnis des Geschäftsjahres 2022. Auf der Agenda stand ebenso das Update zur Strategie **PARKOUR perform**. Außerdem stellten die segmentverantwortlichen Vorstände die neue Segmentstruktur vor und informierten über die bis 2025 geplanten Meilensteine und Unternehmensziele.

Die **ordentliche Hauptversammlung** fand am 17. Mai 2023 erstmals wieder im Präsenz-Format in der koelnmesse statt. Trotz der – mit rund 240 anwesenden Personen – im Vergleich zur letzten Präsenz-HV niedrigeren Teilnehmerzahl bestätigt die Veranstaltung: Der direkte Austausch mit den Aktionären, Aktionärsvertretern und dem INDUS-Netzwerk bringt klaren Mehrwert. 2024 und 2025 plant INDUS weiter mit einer Präsenz-HV.

Im Berichtsjahr intensivierte sich der **Dialog mit Privatanlegern** weiter, der außerhalb der Hauptversammlung über die Teilnahme an diversen **Anlegerforen** und den persönlichen Kontakt intensiv gepflegt wird. Interessierte Anleger können sich darüber hinaus aktiv auch durch den INDUS-Newsletter über aktuelle Ereignisse informieren lassen.

Über die aktive Kapitalmarktarbeit unterstreicht INDUS ihr Interesse an einer transparenten und kontinuierlichen Kommunikation. Der Finanzkalender im Umschlag des Geschäftsberichts liefert eine Übersicht der wichtigsten Termine im laufenden Geschäftsjahr. Er wird regelmäßig aktualisiert und ist zudem auf der Website der Gesellschaft veröffentlicht. Die geplanten Termine 2024 sowie weitere IR-Informationen finden Sie auf www.indus.de/investor-relations/finanztermine

IHR KONTAKT ZUM BEREICH INVESTOR RELATIONS

Dafne Sanac
Head of Investor Relations
Telefon: +49 (0)2204/40 00-32
E-Mail: investor.relations@indus.de