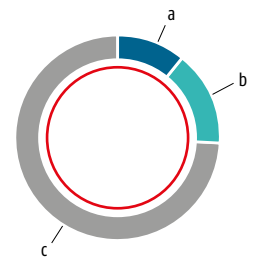


Kennzahlen 2020

in Mio. EUR	2020	2019	2018
Umsatz	1.558,6	1.742,8	1.710,8
EBITDA	157,7	225,7	218,1
EBIT vor Wertminderungen	65,7	135,2	150,5
EBIT-Marge vor Wertminderungen (in %)	4,2	7,8	8,8
Wertminderungen*	40,6	17,3	16,1
EBIT	25,1	117,9	134,4
EBIT-Marge (in %)	1,6	6,8	7,9
Konzern-Jahresüberschuss (Ergebnis nach Steuern)	-26,9	60,1	71,2
Operativer Cashflow	174,4	167,7	96,0
Cashflow aus Geschäftstätigkeit	155,2	147,3	74,7
Cashflow aus Investitionstätigkeit	-52,4	-76,2	-98,3
Cashflow aus Finanzierungstätigkeit	-42,0	-46,1	-2,8
Ergebnis je Aktie (in EUR)	-1,10	2,43	2,90
Cashflow je Aktie (in EUR)	6,35	6,02	3,05
Dividende je Aktie (in EUR)	0,80**	0,80	1,50
Dividendenrendite (in %)	2,5**	2,1	3,8
Ausschüttungsquote (in %)	54,6**	24,6	48,0
	31.12.2020	31.12.2019	31.12.2018
Bilanzsumme	1.728,8	1.808,2	1.720,0
Eigenkapital	676,4	727,7	709,8
Eigenkapitalquote (in %)	39,1	40,2	41,3
Working Capital	410,5	478,3	472,1
Nettoverschuldung	518,9	546,2	482,8
Liquide Mittel	194,7	135,1	109,6
Bilanzsumme der AG	1.650,1	1.593,0	1.551,3
Eigenkapital der AG	950,0	934,7	893,5
Eigenkapitalquote der AG (in %)	57,6	58,7	57,6
Beteiligungen (Anzahl zum 31.12.)	46	47	45
Mitarbeiter in der Gruppe (Durchschnitt)	10.654	10.856	10.714

* Wertminderungen auf Geschäfts- und Firmenwerte und Sachanlagen
** Vorbehaltlich der Zustimmung der Hauptversammlung am 26. Mai 2021

PORTFOLIOSTRUKTUR 2020 NACH JAHREN (in % / Anzahl der Beteiligungen)

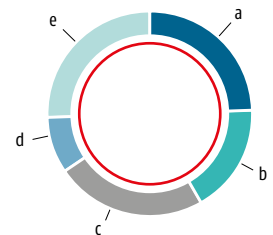


a
1 bis 5 Jahre – 11 / 5

b
5 bis 10 Jahre – 15 / 7

c
Mehr als 10 Jahre – 74 / 34

UMSATZVERTEILUNG 2020 NACH SEGMENTEN (in % / Mio. EUR)



a
Bau/Infrastruktur – 24,6 / 384,0

b
Fahrzeugtechnik – 17,3 / 269,2

c
Maschinen- und Anlagenbau –
23,7 / 370,0

d
Medizin- und Gesundheitstechnik –
9,1 / 142,1

e
Metalltechnik – 25,3 / 393,6

Ziele

- Profitables Wachstum
- Wertentwicklung
- Ausgewogene Portfoliostruktur

Wertschöpfung

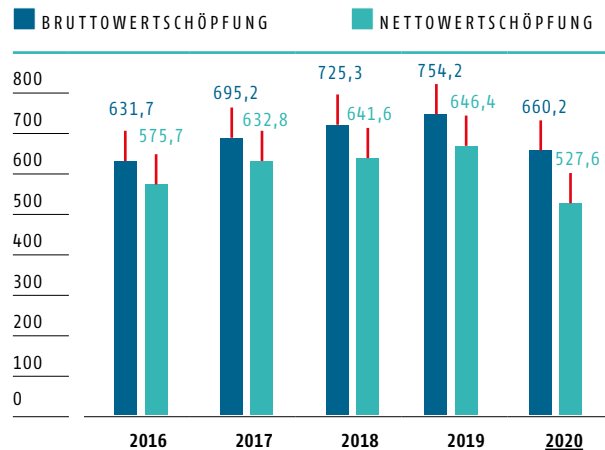
UNTERNEHMENSLEISTUNG (in Mio. EUR)

	2020	2019
Umsatzerlöse	1.558,6	1.742,8
Sonstige betriebliche Erträge	22,1	34,4
Aktivierete Eigenleistungen	6,4	7,6
Bestandsveränderung	-27,6	-22,9
Übrige Erträge	1,5	1,0
Unternehmensleistung	1.561,0	1.762,9

WERTSCHÖPFUNG (in Mio. EUR)

	2020	2019
Unternehmensleistung	1.561,0	1.763
Materialaufwand	-690,1	-782,4
Sonstiger betrieblicher Aufwand	-210,7	-226,3
Bruttowertschöpfung	660,2	754,2
Abschreibungen	-132,6	-107,8
Nettowertschöpfung	527,6	646,4

ENTWICKLUNG DER WERTSCHÖPFUNG 2020 (in Mio. EUR)



VERWENDUNG DER NETTOWERTSCHÖPFUNG 2020 (in Mio. EUR)

